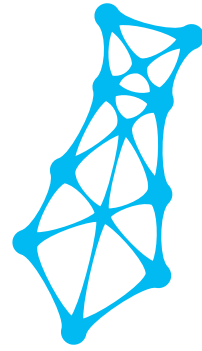


**Logomanuál**



**ikariéra.cz**

## ikariéra

V tomto manuálu bude popsáno, jak používat logo ikariéra.cz na tiskovinách, reklamních předmětech a internetu. Rovněž bude zmíněn využitý font pro logotyp a specifikace barev.

V nejlepším případě by logo vždy mělo být použito neodděleně - tedy piktogram spolu s názvem. Je ale možné při propagaci využít piktogram i samostatně - například jako potisk na tričko, či jiný reklamní materiál. V krajních případech je možné piktogram natočit. Nikoli však uvnitř logotypu, pouze při použití odděleném, tedy bez „ikariéra.cz“.

### Textová podoba značky

Při běžném použití v písemné či elektronické podobě je důležité zachovávat název iKariéra či iKariéra.cz. Není povolno slovo skloňovat.

### Nepovolené užití:

„Na iKaréře lze najít velké množství brigád.“

### Správně:

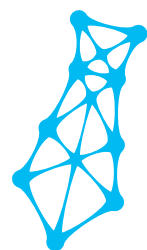
„Portál iKariéra.cz se stal nejnavštěvovanější stránkou při hledání studentských brigád.“



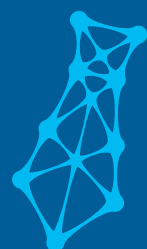
**ikariéra.CZ**



**ikariéra.CZ**



**ikariéra.CZ**



**ikariéra.CZ**

## Síťový rozkres

S logem by se vždy mělo pracovat ve vektorovém formátu.

V tomto síťovém rozkresu je definováno umístění jednotlivých prvků loga. Je zakázáno piktogram přibližovat či oddalovat vůči slovu ikariéra.

V rámcu logotypu není možné piktogram natáčet o libovolný úhel. Je nutné, aby jeho pravá část zůstala svislá a kopírovala tak svislici písma.

Při užití loga je potřeba dodržovat ochranný prostor loga. Ochranná distance je polovina x-výška písma, tedy polovina výšky písmene a, r, nebo písmene i bez započítání tečky. Distance na šířku je dvojnásobná, tedy velikost x.

Pokud je logo nutné využít na nevhodném, rozmanitém pozadí, je potřeba jej umístit do bílého pole, případně - pokud jde o kontrastní variantu s bílým písmem - do modrého pole.



## Barevnost

Pro logotyp byl využit font Lato, ke kterému je využit piktogram vyjadřující kravatu.

### Základní barvy:

Tmavě modrá  
CMYK: C 100% M 50% Y 5% K 20%  
RGB: R 0 G 102 B 194  
HEX: #0066C2

Světle modrá  
CMYK: C 80% M 0% Y 0% K 0%  
RGB: R 0 G 176 B 229  
HEX: #00B0E5




Černobílá verze



### Negativní barevná varianta

Negativní varianta je vhodná pro tmavé a dostatečně kontrastní pozadí. Doporučuje se ale - pro posílení značky - pracovat pouze se stanovenými barvami. V tomto případě se jedná o tmavě modrou barvu, jenž již byla definována a která slouží jako základní podkladová barva pro negativní variantu loga.

Základní barvy zůstávají. Oproti tmavě modré v písmu je zde nyní barva bílá.



**ikariéra.CZ**

### Negativní černobílá varianta

Tato varianta je vhodná pouze tam, kde je dostatečně tmavé a kontrastní pozadí. Pokud to však není absolutně nutné, doporučuje se v těchto případech využívat barevná - negativní varianta.



**ikariéra.CZ**

## Povolená barevnost pozadí

Logotyp se smí přednostně pokládat na pozadí, která byla definována v předchozích bodech logomanuálu.

Obecně je nutné, aby bylo pod logem jednobarevné pozadí a nepokládalo se například přes barevně rozmanitou fotografii.

Pozadí však musí být dostatečně kontrastní. Je ale zakázáno pro pozadí loga využívat odlišné syté barvy - například červenou barvu.

Pokud je nutné použít okolo základního ochranného pozadí barevný rámeček, musí být dostatečně kontrastní.

V případě, že se jedná o logo na modrém pozadí, je i zde zakázáno pro rámečky využívat syté barvy. Pokud je to nutné, využijte variantu loga na bílém pozadí.





## Zakázané využití logotypu

Logo musí být vždy použito tak, jak bylo navrženo a popsáno v tomto manuálu.

Je zakázáno:

- jakkoli manipulovat s piktogramem v rámci logotypu
- upravovat barvy loga
- deformovat tvar či proporce loga
- měnit fonty
- vkládat různé 3D efekty apod.



## Ochranná zóna loga

Ochranná zóna byla zmíněna již u síťového rozkresu.

Ochranná zóna na výšku je tedy  $1/2$  x-výšky písma, tedy například písme-  
ne i bez tečky.

Ochranná zóna na šířku je pak rovna plné velikosti x-výšky písma.

## Minimální velikost logotypu

Minimální velikost logotypu v tištěné podobě nesmí být menší než  $40 \times 9,927$  mm.

Na propagačních materiálech však může být menší, nejméně však  $20 \times 4,963$  mm.

Ochranná zóna loga smí zasahovat do ochranné zóny jiného loga.



Minimální velikost logotypu  
v tištěné podobě



na propagačních materiálech



## Využitý font

Fontem využitým pro nápis ikariéra je Lato řez Black a pro koncovku .cz Lato řez Light.

Tento font nesmí být nahrazen žádným jiným.

Není vhodné využívat tento font pro propagační materiály, jelikož neobsahuje většinu české diakritiky.

**abcdefghijklmnopqrstuvxyz**  
**ABCDEFGHIJKLMNOPQRSTUVWXYZ**  
**1234567890?&%<=>@[\${}]()\*+\***

abcdefghijklmnopqrstuvxyz  
ABCDEFGHIJKLMNOPQRSTUVWXYZ  
1234567890?&%<=>@[\${}]()\*+\*

## Kombinace logotypu IAESTE s logotypem ikariéra

Pokud mají být logotypy IAESTE a iKariéra spolu užity musí splňovat následující pravidla.

Logotyp IAESTE musí být umístěn po levé nebo pravé straně logotypu iKariéra. Oba logotypy jsou oddělené linkou o velikosti 3 pt

Logotypy nesmí být umístěny nad sebou.



## Kombinace loga IAESTE s logotypem ikariéra

Logo IAESTE musí být umístěno po levé nebo pravé straně logotypu iKariéra. Logo IAESTE i logo iKariéra jsou oddělené linkou o velikosti 3 pt.

Logo a logotyp nesmí být umístěny nad sebou.



**ikariéra.CZ**



**ikariéra.CZ**



**ikariéra.CZ**



**ikariéra.CZ**